

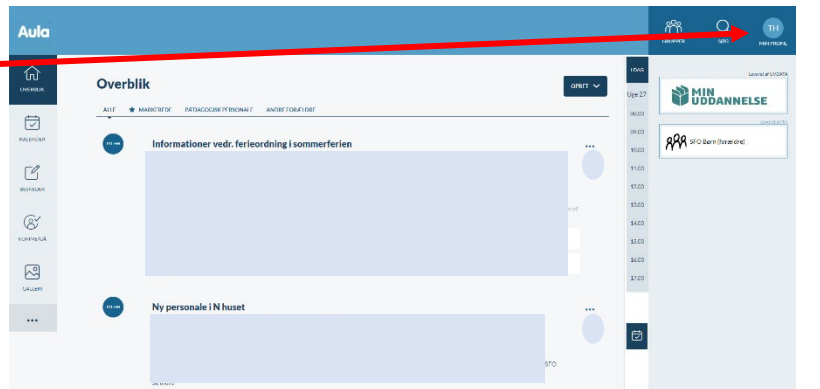
# Opret profilbillede af dit barn i AULA

I Aula for dagtilbud er det kun forældre, der kan oprette profilbilleder af børn. Gør du det, vil dit barns billede fremgå i Aula og på institutionens komme/gå-skærm.

For at lægge et profilbillede op, gør du følgende:

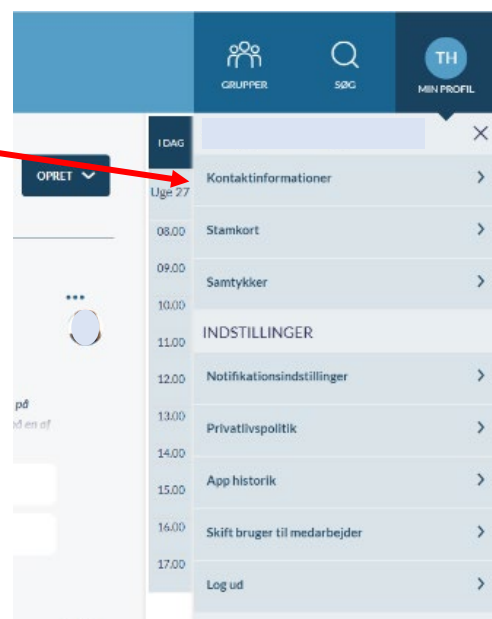
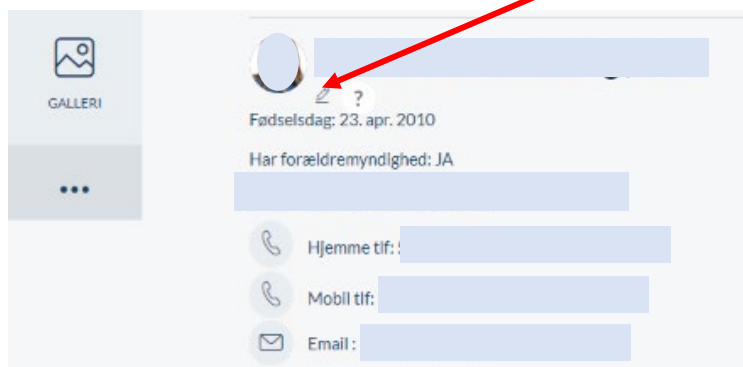
Log ind på Aula

På forsiden skal du klikke på  
"Min profil"



Fra menuen for din profil vælger du  
"Kontaktinformationer"

Her kommer både du og barn/børn frem. Under barnets initialer er en lille blyant. Når du trykker her, får du mulighed for at uploade et profilbillede.



**Bemærk:** Profilbilleder er ikke omfattet af samtykker. Lægger du et profilbillede op, så vil det blive vist i Aula for alle med adgang til institutionen.

Du kan og må også gerne lægge et profilbillede op af dig selv. Der gælder dog samme regel vedr. samtykke.

Læg gerne et tydeligt og klart billede op af dit barn, som fx et pasfoto.